

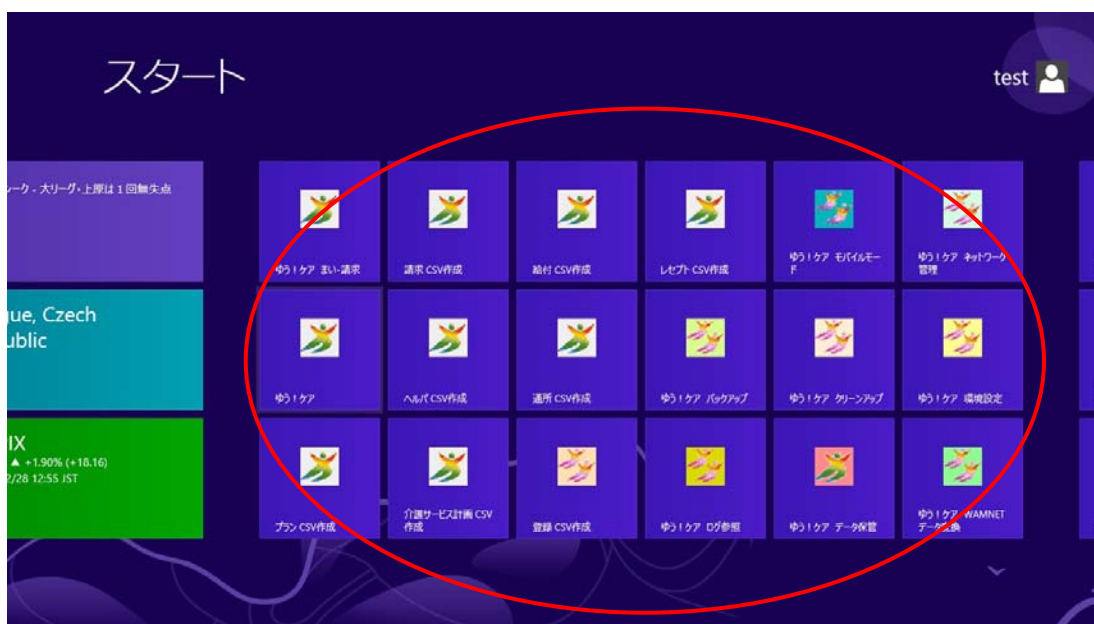
## Windows 8で介護保険の『ゆう！ケア』を利用する場合の留意点について

「Windows 8」で介護保険の『ゆう！ケア』を使用することができますが、いくつか留意点があります。お客様は留意点をよくご理解の上、Windows 8をご使用ください。

### 1. 「ゆう！ケア」及び各ツールの起動について

Windows 7 までにあった【スタート】メニューの代わりに、Windows 8 にはスタート画面があります。

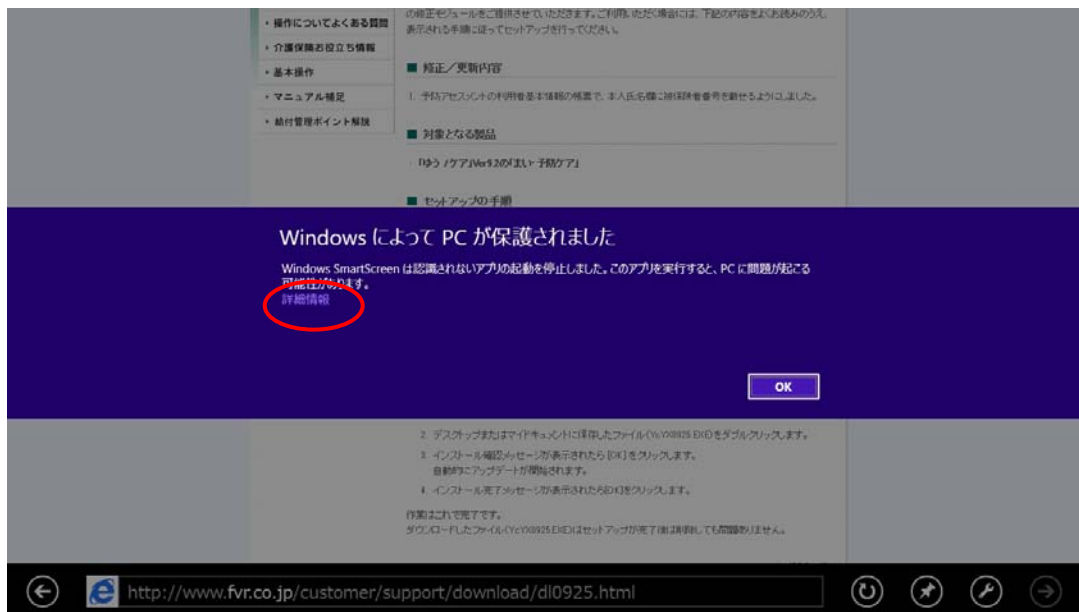
Windows7までは、【スタート】メニューにあった「ゆう！ケア」及び各ツールのショートカットは、スタート画面上に並んで表示されます。



## 2. 修正モジュールについて

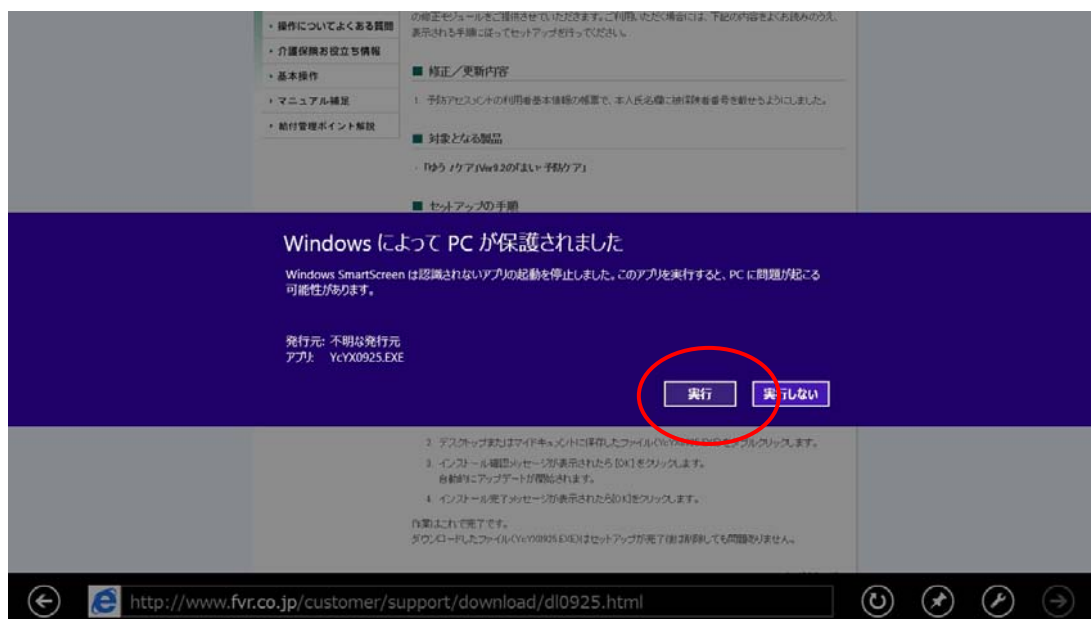
Windows8には、Windows SmartScreen という機能があります。これは、「Internet Explorer」に搭載されている SmartScreen フィルター機能が、Windows に統合されたものです。

「ゆう！ケア」の修正モジュールを実行しようとする時、下記のメッセージ画面が表示され、実行が一時制限（保護）されます。



ここで「OK」をクリックすると、修正モジュールは実行されずに終了します。

「詳細情報」をクリックすると、下記のメッセージ画面が表示されます。



ここで「実行」をクリックすると、修正モジュールが実行されます。